

RAPORT
UZUPEŁNIAJĄCY OPINIĘ
Z BADANIA SPRAWOZDANIA FINANSOWEGO
ZA OKRES
od 1 stycznia do 31 grudnia 2012 roku

SEKO S.A.
w Chojnicach, ul. Zakładowa 3

SPIS TREŚCI RAPORTU

	WPROWADZENIE	5
CZEŚĆ A	INFORMACJA OGÓLNA O JEDNOSTCE	6
CZEŚĆ B	OCENA SYSTEMU RACHUNKOWOŚCI I OMÓWIENIE WYNIKÓW KONTROLI ZEWNĘTRZNYCH	10
B.I.	<i>System rachunkowości</i>	10
B.II.	<i>Inwentaryzacja</i>	10
B.III.	<i>Kontrole zewnętrzne</i>	10
CZEŚĆ C	OGÓLNA OCENA SYTUACJI FINANSOWEJ SPÓŁKI I GŁÓWNE WSKAŹNIKI EKONOMICZNE	12
C. I.	<i>Bilans</i>	12
C. II.	<i>Rachunek zysków i strat</i>	13
C. III.	<i>Wskaźniki ekonomiczne</i>	14
C. IV.	<i>Ogólna sytuacja finansowa</i>	16
CZEŚĆ D	INFORMACJE O POZYCJACH SPRAWOZDANIA FINANSOWEGO	18
D.I.	<i>Bilans - Aktywa</i>	18
D.II.	<i>Bilans - Pasywa</i>	20
D.III.	<i>Rachunek zysków i strat - Przychody</i>	22
D.IV.	<i>Rachunek zysków i strat - Koszty i podatek dochodowy od osób prawnych</i>	23
D.V.	<i>Zestawienie zmian w kapitale własnym</i>	24
D.VI.	<i>Rachunek przepływów pieniężnych</i>	24
D.VII.	<i>Informacja dodatkowa</i>	24
CZEŚĆ E	OCENA PRZEDŁOŻONEGO SPRAWOZDANIA ZARZĄDU Z DZIAŁALNOŚCI	24
CZEŚĆ F	PODSUMOWANIE WYNIKÓW BADANIA	25

RAPORT
UZUPEŁNIAJĄCY OPINIĘ Z BADANIA SPRAWOZDANIA FINANSOWEGO ZA
OKRES OD 1 STYCZNIA DO 31 GRUDNIA 2012

dla Walnego Zgromadzenia i Rady Nadzorczej SEKO S.A. w Chojnicach sporządzony przez:

Kluczowego Biegłego Rewidenta Rewidenta Krzysztofa Kurkowskiego Nr ewid 11923

Sprawozdanie finansowe na dzień 31 grudnia 2012 r. było przedmiotem badania i uzyskało opinię **bez zastrzeżeń**.

Sprawozdanie finansowe sporządzone zostało według wzoru ustalonego w ustawie z dnia 29 września 1994 r. o rachunkowości (Dz. U. z 2009 r. Nr 152, poz. 1223 z późn. zmian.) co oznacza, że pod względem formalno – prawnym jest zgodne z przepisami prawa i zasadami rachunkowości.

Sprawozdanie finansowe obejmuje następujące części składowe:

- * wprowadzenie do sprawozdania finansowego;
- * bilans sporządzony na dzień 31 grudnia 2012 r., który po stronie aktywów i pasywów zamyka się sumą **95 737 tys. zł**
- * rachunek zysków i strat za okres od 1 stycznia 2012 r. do 31 grudnia 2012 r. wykazujący zysk netto w wysokości **2 068 tys. zł**
- * zestawienie zmian w kapitale własnym wykazujące w okresie od 1 stycznia 2012 r. do 31 grudnia 2012 r. wzrost kapitału własnego o kwotę **1 991 tys. zł**
- * rachunek przepływów pieniężnych wykazujący w okresie od 1 stycznia 2012 r. do 31 grudnia 2012 r. wzrost stanu środków pieniężnych o kwotę **121 tys. zł**
- * dodatkowe informacje i objaśnienia.

Uchwałą nr 1 z dnia 25 czerwca 2012 r. na podstawie paragrafu 16 pkt 2 lit h statutu Spółki Rada Nadzorcza dokonała wyboru firmy REWIT Księgowi i Biegli Rewidenci Sp. z o.o. w Gdańsku do przeprowadzenia badania sprawozdania finansowego za rok 2012, zgodnie z art. 66 ust. 4 ustawy o rachunkowości. Firma REWIT Księgowi i Biegli Rewidenci Sp. z o.o. jest podmiotem uprawnionym do badania sprawozdań finansowych wpisanym na listę podmiotów uprawnionych pod numerem 101.

Badanie wstępne i zasadnicze przeprowadzono w siedzibie Spółki SEKO S.A. w Chojnicach zgodnie z umową zawartą pomiędzy REWIT Księgowi i Biegli Rewidenci Sp. z o.o. z siedzibą w Gdańsku, ul. Starodworska 1, a SEKO S.A. z siedzibą w Chojnicach, ul. Zakładowa 3.

CZEŚĆ A - INFORMACJA OGÓLNA O JEDNOSTCE

1. Nazwa badanej jednostki i adres

SEKO S.A. z siedzibą w Chojnicach, przy ul. Zakładowej 3.

2. Forma prawna, podstawa prawna i gospodarcza działalność

Spółka powstała na podstawie umowy Spółki, sporządzonej w formie aktu notarialnego przed Notariuszem Januszem Kołyszko w Kancelarii Notarialnej w Chojnicach w dniu 20 marca 2006 r. (Rep. A nr 678/2006).

Do Krajowego Rejestru Sądowego została wpisana zgodnie z postanowieniem Sądu Rejonowego Gdańsk-Północ w Gdańsku, VIII Wydział Gospodarczy Krajowego Rejestru Sądowego z dnia 13 kwietnia 2006 r. pod numerem KRS 0000255152.

Podczas badania sprawozdania finansowego przedłożono wypis z Krajowego Rejestru Sądowego z dnia 12 marca 2013 r.

3. Władze Spółki

Władzami Spółki są:

- * Walne Zgromadzenie,
- * Rada Nadzorcza,
- * Zarząd.

Skład **Rady Nadzorczej** w badanym okresie był następujący:

Bogdan Nogalski	Przewodniczący
Grażyna Zielińska	Członek Rady
Aleksandra Kustra	Członek Rady
Danuta Kustra	Członek Rady
Piotr Szymczak	Członek Rady
Karolina Kustra	Członek Rady
Michał Hamadyk	Członek Rady

W roku 2012 członkiem Rady Nadzorczej był również Konrad Wilandt, który został powołany uchwałą NWZA z dnia 16 kwietnia 2012 r, zaś odwołany decyzją NZWA z dnia 8 października 2012 roku.

Zarząd Spółki jest 3-osobowy.

W skład Zarządu Spółki wchodzi:

Kazimierz Kustra	Prezes Zarządu
Tomasz Kustra	Wiceprezes Zarządu
Joanna Szymczak	Wiceprezes Zarządu

Do składania oświadczeń woli i podpisywania w imieniu Spółki upoważnieni są: w przypadku Zarządu jednoosobowego - Prezes Zarządu samodzielnie, w przypadku Zarządu wieloosobowego - łącznie dwóch członków Zarządu, lub członek Zarządu wraz z prokurentem.

Obowiązki Głównego Księgowego pełni Pani Teresa Krystyna Borońska.

4. Kapitał zakładowy Spółki

4.1. Kapitał zakładowy wynosi 665.000,00 zł i dzieli się na 6.650.000 akcji, każda o wartości nominalnej 0,10 złotych.

Akcjonariuszami Spółki według stanu na dzień 31 grudnia 2012 roku są:

Akcjonariusz	Ilość akcji	Wartość w zł
Złota Rybka Sp. z o.o.	4 500 000	450 000,00
OPERA-Kwiatkowski i Wspólnicy SKA	1 113 545	111 354,50
Pozostali	1 036 455	103 645,50
Suma	6 650 000	665 000,00

Akcje serii A w liczbie 4.500.000 są uprzywilejowane co do głosu, każda akcja daje prawo do dwóch głosów na Walnym Zgromadzeniu.

4.2. Zmiany wysokości i struktury kapitału, jakie nastąpiły w badanym roku obrotowym oraz do dnia wydania opinii.

Zmiany w strukturze własności kapitału w trakcie roku obrotowego:

Zgodnie z propozycją Zarządu Spółki, przedstawioną w dodatkowych informacjach i objaśnieniach stanowiących integralną część sprawozdania finansowego, zaproponowano przeznaczenie zysku netto w kwocie 2.068 tys zł. na kapitał zapasowy Spółki.

4.3 Jednostki powiązane z badaną Jednostką na dzień bilansowy:

- Złota Rybka Sp. z o.o.

5. Czas trwania działalności Spółki jest nieograniczony

6. Rok obrotowy: rok kalendarzowy

7. Wielkość zatrudnienia

Średnie zatrudnienie w okresie od 1 stycznia do 31 grudnia 2012 roku wynosiło 492 etaty. Stan zatrudnienia na dzień 31 grudnia 2012 roku wynosił 486 osoby.

8. Przedmiot działalności Spółki

Zgodnie ze statutem Spółki oraz wpisem do rejestru sądowego przedmiotem działalności Spółki jest:

- * sprzedaż detaliczna mięsa i wyrobów z mięsa prowadzona w wyspecjalizowanych sklepach,
- * sprzedaż detaliczna ryb, skorupiaków i mięczaków prowadzona w wyspecjalizowanych sklepach,
- * sprzedaż prowadzona w niewyspecjalizowanych sklepach z przewagą żywności, napojów i wyrobów tytoniowych,
- * pozostała finansowa działalność usługowa, gdzie indziej niesklasyfikowana, z wyłączeniem ubezpieczeń i funduszów emerytalnych,
- * działalność holdingów finansowych,
- * reklama,

- * działalność związana z organizacją targów, wystaw i kongresów,
- * działalność świadczona przez agencje inkasa i biura kredytowe,
- * działalność firm centralnych (head offices) i holdingów, z wyłączeniem holdingów finansowych,
- * pozostałe doradztwo w zakresie prowadzenia działalności gospodarczej i zarządzania,
- * sprzedaż detaliczna paliw do pojazdów silnikowych na stacjach paliw,
- * działalność agentów zajmujących się sprzedażą paliw, rud, metali i chemikaliów przemysłowych,
- * sprzedaż hurtowa paliw i produktów pochodnych,
- * działalność rachunkowo-księgowa, doradztwo podatkowe,
- * przetwarzanie i konserwowanie ryb, skorupiaków i mięczaków,
- * wytwarzanie gotowych posiłków i dań,
- * rybołówstwo w wodach morskich,
- * chów i hodowla ryb oraz pozostałych organizmów wodnych,
- * restauracje i inne placówki gastronomiczne,
- * pozostała usługowa działalność gastronomiczna,
- * przygotowanie i dostarczanie żywności dla odbiorców zewnętrznych (katering),
- * pozostałe przetwarzanie i konserwowanie owoców i warzyw,
- * sprzedaż hurtowa owoców i warzyw,
- * sprzedaż hurtowa mięsa i wyrobów z mięsa,
- * sprzedaż hurtowa mleka, wyrobów mleczarskich, jaj, olejów i tłuszczów jadalnych,
- * sprzedaż hurtowa pozostałej żywności, wyłączając ryby, skorupiaki i mięczaki,
- * sprzedaż hurtowa niewyspecjalizowana żywności, napojów i wyrobów tytoniowych,
- * sprzedaż detaliczna owoców i warzyw prowadzona w wyspecjalizowanych sklepach.

Przedmiotem działalności rzeczywiście prowadzonej w Jednostce jest przetwarzanie i konserwowanie ryb i pozostałych produktów rybactwa oraz sprzedaż detaliczna paliw do pojazdów silnikowych na stacjach paliw.

9. Rejestracja podatkowa oraz statystyczna

Decyzją Urzędu Skarbowego w Gdańsku, ul. Żytnia 4/6, z dnia 19 kwietnia 2004 r. Przedsiębiorstwo SEKO S.A. otrzymało numer identyfikacyjny:

NIP 586-01-02-990

REGON nadany przez Urząd Statystyczny w Gdańsku:

1 9 0 6 0 1 1 7 2

10. Sprawozdanie finansowe za rok obrotowy poprzedzający rok badany

Sprawozdanie finansowe za rok obrotowy poprzedzający rok badany tj. za okres od 1 stycznia 2011 r. do 31 grudnia 2011 r. zostało zbadane przez Rewit Księgowi i Biegli Rewidenci Sp. z o.o. i uzyskało opinię bez zastrzeżeń.

11. Zatwierdzenie sprawozdania finansowego za rok obrotowy poprzedzający rok badany:

Sprawozdanie finansowe za rok obrotowy poprzedzający rok badany, tj. za okres od 1 stycznia 2011 r. do 31 grudnia 2011 r. wyrażające się:

- sumą bilansową po stronie aktywów i pasywów

96 468 360,03 zł

- stratą netto -4 662 091,37 zł
zostało zatwierdzone uchwałą Walnego Zgromadzenia Wspólników Nr 4 z dnia 24 maja 2012 roku.

12. Podział wyniku finansowego za rok poprzedni

Walne Zgromadzenie Wspólników uchwałą Nr 6 z dnia 24 maja 2012 roku postanowiło o pokryciu straty z kapitału zapasowego Spółki.

13. Złożenie sprawozdania finansowego za rok ubiegły do:

Urzędu Skarbowego w Gdańsku	dnia 4 czerwca 2012 roku
Sądu Rejonowego w Gdańsku	dnia 12 czerwca 2012 roku

Sprawozdanie finansowe za rok obrotowy 2011 zostało opublikowane w Monitorze Polskim B Nr 1893 z dnia 31 sierpnia 2012 roku.

14. Dane identyfikujące podmiot uprawniony przeprowadzający badanie sprawozdania finansowego sporządzonego na dzień 31 grudnia 2012 r.

- REWIT Księgowi i Biegli Rewidenci Sp. z o.o. ul. Starodworska 1, 80-137 Gdańsk,
- nr ewidencyjny podmiotu uprawnionego: 101,
- nazwisko i numer ewidencyjny biegłego rewidenta, odpowiedzialnego za przeprowadzenie badania sprawozdania finansowego: Krzysztof Kurkowski, nr ewidencyjny 11923,
- podmiot uprawniony, jak również biegły rewident stwierdzają, że spełniają warunki do wyrażenia bezstronnej i niezależnej opinii o sprawozdaniu finansowym Spółki, w rozumieniu art. 56 ust. 2-4 ustawy z dnia 7 maja 2009 r. o biegłych rewidentach i ich samorządzie, podmiotach uprawnionych do badania sprawozdań finansowych oraz o nadzorze publicznym (Dz.U. z 2009 r. Nr 77, poz. 649 z późn. zmian.),
- podstawa przeprowadzenia badania:
umowa nr 15/B/2012 zawarta w dniu 29 czerwca 2012 roku.

15. Oświadczenie Zarządu oraz dostępność danych

Zarząd Spółki złożył pisemne oświadczenie o kompletnym i prawidłowym ujęciu w księgach rachunkowych i sprawozdaniu finansowym wszystkich zdarzeń gospodarczych dotyczących badanego okresu, ujawnieniu zobowiązań warunkowych oraz niezrealizowaniu lub ewentualnym wystąpieniu do dnia zakończenia badania zdarzeń, wpływających w sposób istotny na wielkość danych wykazanych w sprawozdaniu finansowym za badany rok.

W trakcie badania sprawozdania finansowego Spółka udostępniła nam wszelkie żądane przez nas dokumenty, a pracownicy Spółki udzielali nam - niezbędnych do zbadania sprawozdania finansowego, wydania opinii i sporządzenia raportu - informacji.



CZĘŚĆ B - OCENA SYSTEMU RACHUNKOWOŚCI I OMÓWIENIE WYNIKÓW KONTROLI ZEWNĘTRZNYCH

B. I. SYSTEM RACHUNKOWOŚCI

Spółka posiada dokumentację opisującą przyjęte zasady (politykę) rachunkowości opracowaną stosownie do postanowień art. 10 ustawy z dnia 29 września 1994 r. o rachunkowości (Dz. U. z 2009 r. Nr 152, poz. 1223 z późn. zmian.). Zasady rachunkowości są zgodne z przepisami ustawy z dnia 29 września 1994 r. o rachunkowości i stosowane w sposób ciągły. Bilans zamknięcia za 2011 rok został prawidłowo wprowadzony do ksiąg rachunkowych jako bilans otwarcia na 1 stycznia 2012 roku.

Dokonałiśmy wrywkowego sprawdzenia prawidłowości działania systemu księgowości. Naszej ocenie podlegały w szczególności:

- prawidłowość udokumentowania operacji gospodarczych,
- rzetelność, bezbłądność i sprawdzalność prowadzonych za pomocą komputera ksiąg rachunkowych,
- zasadność metod zabezpieczenia dostępu do danych i systemu ich przetwarzania za pomocą komputera,
- powiązanie danych wynikających z ksiąg z dowodami księgowymi oraz ze zbadanym sprawozdaniem finansowym,
- ochrona dokumentacji księgowej, ksiąg rachunkowych i sprawozdania finansowego,
- przeprowadzenie i rozliczenie wyników inwentaryzacji.

W wyniku tych ocen, w połączeniu z rezultatami badania wiarygodności poszczególnych pozycji sprawozdania finansowego, stwierdziliśmy, że system księgowości można ogólnie uznać za prawidłowy. Nie było celem naszego badania wyrażenie kompleksowej opinii o tym systemie.

Stosowane metody zabezpieczenia dostępu do danych i systemu ich przetwarzania za pomocą komputera nie budzą zastrzeżeń.

Sprawozdanie finansowe wynika z prawidłowo prowadzonych ksiąg rachunkowych.

Przechowywanie i ochrona dokumentacji księgowej, ksiąg rachunkowych oraz sprawozdań finansowych jest prowadzona w sposób właściwy.

B.II. INWENTARYZACJA

W okresie objętym badaniem Spółka przeprowadziła następujące inwentaryzacje:

* w drodze spisu z natury według stanu na dzień 10 listopada 2012 r.:

- towarów handlowych,
- wyrobów gotowych,
- materiałów,
- półproduktów

znajdujących się w magazynach w Chojnicach.

* w drodze spisu z natury według stanu na dzień 30 listopada 2012 r.:

- środków trwałych,

* w drodze spisu z natury według stanu na dzień 20 grudnia 2012 r.:

- towarów handlowych,

- wyrobów gotowych,

- materiałów,

znajdujących się w magazynie w oddziale w Straszynie.

* w drodze spisu z natury według stanu na dzień 26-27 grudnia 2012 r.:

- towarów handlowych,

znajdujących się na stacji paliw w Straszynie.

* w drodze spisu z natury według stanu na dzień 31 grudnia 2012 r.:

- towarów handlowych,

- wyrobów gotowych,

- materiałów,

znajdujących się w magazynie samochodowym.

* w drodze spisu z natury według stanu na dzień 31 grudnia 2012 r.:

- gotówki w kasie,

znajdujących się w Chojnicach, w oddziale w Straszynie, na stacji paliw w Straszynie oraz w w magazynie samochodowym.

* w drodze uzyskania potwierdzeń od banków i kontrahentów według stanu na dzień 31 grudnia 2012 r.:

- rozrachunków z odbiorcami,

- środków pieniężnych w banku,

- kredytów.

Obserwowaliśmy inwentaryzację materiałów, wyrobów gotowych i towarów w Chojnicach w dniu 10 listopada 2012 roku.

Inwentaryzacja została przeprowadzona w zakresie, terminach i z częstotliwością przewidzianą w ustawie o rachunkowości.

B. III. KONTROLE ZEWNĘTRZNE

W okresie objętym badaniem miały miejsce następujące kontrole zewnętrzne:

* Urzędu Kontroli Skarbowej w Gdańsku w zakresie audytu gospodarowania środkami pochodzącymi z budżetu Unii Europejskiej w ramach Programu Operacyjnego Zrównoważony Rozwój Sektora Rybołówstwa i Nadbrzeżnych obszarów Rybackich 2007-2013.

CZEŚĆ C - OGÓLNA OCENA SYTUACJI FINANSOWEJ SPÓŁKI I GŁÓWNE WSKAŹNIKI EKONOMICZNE

C.I. BILANS

	AKTYWA Wyszczególnienie	Stan na					
		31.12.2012 r.		31.12.2011 r.		31.12.2010 r.	
		w tys. zł	struktura	w tys. zł	struktura	w tys. zł	struktura
A.	Aktywa trwałe	60 962	63,68	64 241	66,59	60 799	67,01
I.	Wartości niematerialne i prawne	198	0,21	137	0,14	29	0,03
II.	Rzeczowe aktywa trwałe	59 812	62,48	62 617	64,91	60 614	66,80
III.	Należności długoterminowe	5	0,01	5	0,01	5	0,01
IV.	Inwestycje długoterminowe	0	0,00	0	0,00	0	0,00
V.	Długoterminowe rozliczenia międzyokresowe	947	0,99	1 481	1,54	151	0,17
B.	Aktywa obrotowe	34 775	36,32	32 228	33,41	29 938	32,99
I.	Zapasy	10 954	11,44	12 798	13,27	6 532	7,20
II.	Należności krótkoterminowe	22 684	23,69	18 384	19,06	22 134	24,39
III.	Inwestycje krótkoterminowe	854	0,89	733	0,76	1 145	1,26
IV.	Krótkoterminowe rozliczenia międzyokresowe	283	0,30	312	0,32	127	0,14
	SUMA AKTYWÓW	95 737	100,00	96 468	100,00	90 738	100,00

	PASywa Wyszczególnienie	31.12.2012 r.		31.12.2011 r.		31.12.2010 r.	
		w tys. zł	struktura	w tys. zł	struktura	w tys. zł	struktura
A.	Kapitał (fundusz) własny	47 401	49,51	45 410	47,07	50 073	55,18
I.	Kapitał (fundusz) podstawowy	665	0,69	665	0,69	665	0,73
II.	Należne wpłaty na kapitał podstawowy	0	0,00	0	0,00	0	0,00
III.	Udziały (akcje) własne (wielkość ujemna)	0	0,00	0	0,00	0	0,00
IV.	Kapitał (fundusz) zapasowy	42 742	44,65	49 478	51,29	48 238	53,16
V.	Kapitał (fundusz) z aktualizacji wyceny	3	0,00	3	0,00	3	0,00
VI.	Pozostałe kapitały (fundusze) rezerwowe	2 000	2,09	0	0,00	0	0,00
VII.	Strata z lat ubiegłych	-77	-0,08	-74	-0,08	-74	-0,08
VIII.	Zysk / Strata netto	2 068	2,16	-4 662	-4,83	1 240	1,37
IX.	Odpisy z zysku netto w ciągu roku obrotowego	0	0,00	0	0,00	0	0,00
B.	Zobowiązania i rezerwy na zobowiązania	48 336	50,49	51 058	52,93	40 665	44,82
I.	Rezerwy na zobowiązania	286	0,30	268	0,28	172	0,19
II.	Zobowiązania długoterminowe	6 833	7,14	9 123	9,46	5 406	5,96
III.	Zobowiązania krótkoterminowe	28 151	29,40	27 126	28,12	22 903	25,24
IV.	Rozliczenia międzyokresowe	13 066	13,65	14 540	15,07	12 184	13,43
	SUMA PASYWÓW	95 737	100,00	96 468	100,00	90 738	100,00

C.II. RACHUNEK ZYSKÓW I STRAT (wariant kalkulacyjny)

Wyszczególnienie		Obroty w roku sprawozdawczym					
		2012 r.		2011 r.		2010 r.	
		w tys. zł	struktura	w tys. zł	struktura	w tys. zł	struktura
A.	Przychody netto ze sprzedaży produktów, towarów i materiałów	125 354	100,00	108 652	100,00	120 613	100,00
I.	Przychód ze sprzedaży produktów	101 988	81,36	93 248	85,82	104 711	86,82
II.	Przychód ze sprzedaży towarów i materiałów	23 365	18,64	15 404	14,18	15 901	13,18
B.	Koszty sprzedanych produktów, towarów i materiałów	105 560	84,21	95 479	87,88	99 835	82,77
I.	Koszt wytworzenia sprzedanych produktów	83 480	66,60	81 393	74,91	85 524	70,91
II.	Wartość sprzedanych towarów i materiałów	22 080	17,61	14 086	12,96	14 312	11,87
C.	ZYSK BRUTTO ZE SPRZEDAŻY	19 794	15,79	13 173	12,12	20 777	17,23
D.	Koszty sprzedaży	14 065	11,22	15 154	13,95	17 600	14,59
E.	Koszty ogólnego zarządu	3 782	3,02	2 929	2,70	2 429	2,01
F.	ZYSK / STRATA ZE SPRZEDAŻY	1 948	1,55	-4 911	-4,52	749	0,62
G.	Pozostałe przychody operacyjne	2 328	1,86	1 494	1,37	811	0,67
H.	Pozostałe koszty operacyjne	1 174	0,94	1 171	1,08	871	0,72
I.	ZYSK / STRATA Z DZIAŁALNOŚCI OPERACYJNEJ	3 102	2,47	-4 588	-4,22	689	0,57
J.	Przychody finansowe	271	0,22	100	0,09	856	0,71
K.	Koszty finansowe	943	0,75	1 225	1,13	59	0,05
L.	ZYSK / STRATA Z DZIAŁALNOŚCI GOSPODARCZEJ	2 430	1,94	-5 713	-5,26	1 486	1,23
M.	WYNIK ZDARZEŃ NADZWYCZAJNYCH	0	0,00	0	0,00	0	0,00
N.	ZYSK / STRATA BRUTTO	2 430	1,94	-5 713	-5,26	1 486	1,23
O.	Podatek dochodowy	362	0,29	-1 052	-0,97	246	0,20
P.	Pozostałe obowiązkowe zmniejszenia zysku	0	0,00	0	0,00	0	0,00
R.	ZYSK / STRATA NETTO	2 068	1,65	-4 662	-4,29	1 240	1,03

C.III. WSKAŹNIKI EKONOMICZNE

Działalność gospodarczą Spółki i jej wynik oraz sytuację majątkową i finansową za okres objęty badaniem w porównaniu z okresami poprzednimi charakteryzują przedstawione węzłowe wskaźniki:

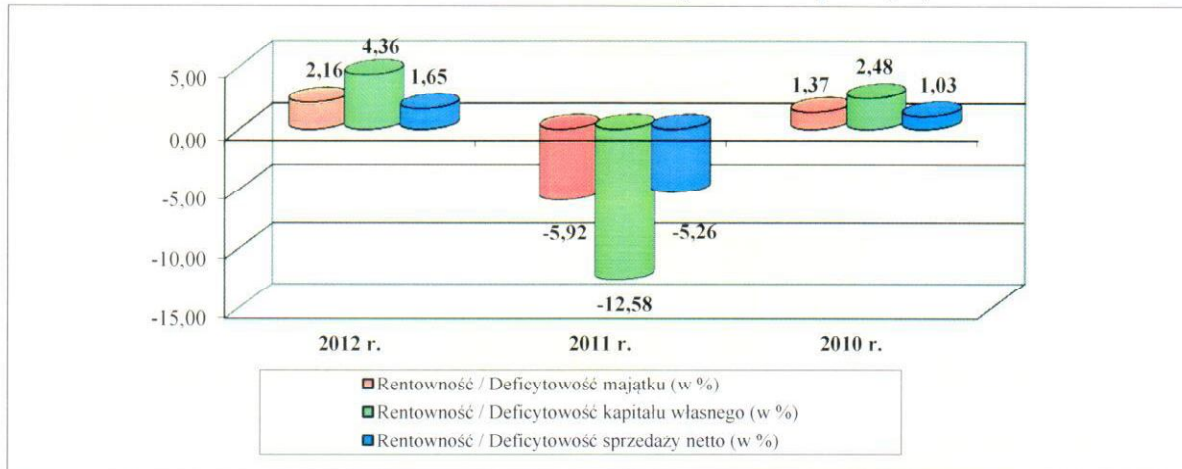
Lp.	Wyszczególnienie	2012 r.	2011 r.	2010 r.
1.	Rentowność / Deficytowość majątku (w %) <u>wynik finansowy netto</u> suma aktywów	2,16	-5,92	1,37
2.	Rentowność / Deficytowość kapitału własnego (w %) <u>wynik finansowy netto</u> kapitał własny	4,36	-12,58	2,48
3.	Rentowność / Deficytowość sprzedaży netto (w %) <u>wynik finansowy netto</u> przychody ze sprzedaży	1,65	-5,26	1,03
4.	Wskaźnik płynności finansowej - I <u>majątek obrotowy* ogółem</u> zobowiązania krótkoterminowe**	1,24	1,19	1,31
5.	Wskaźnik płynności finansowej - II <u>majątek obrotowy* ogółem - zapasy</u> zobowiązania krótkoterminowe**	0,85	0,72	1,02
6.	Wskaźnik płynności finansowej - III <u>inwestycje krótkoterminowe</u> zobowiązania krótkoterminowe**	0,03	0,03	0,05
7.	Szybkość obrotu należności (w dniach) <u>należności z tytułu dostaw i usług x 365 dni</u> przychody netto ze sprzedaży	63	57	57
8.	Szybkość obrotu zobowiązań (w dniach) <u>zobowiązania z tytułu dostaw i usług x 365 dni</u> koszty działalności operacyjnej	53	58	57
9.	Szybkość obrotu zapasami (w dniach) <u>zapasy x 365 dni</u> koszty działalności operacyjnej	32	41	20
10.	Unieruchomienie środków (w %) <u>majątek trwały</u> wartość aktywów	63,68	66,59	67,01
11.	Stopa zadłużenia (w %) <u>zobowiązania ogółem***</u> wartość aktywów	36,54	37,58	31,20
12.	Pokrycie majątku trwałego kapitałem własnym (%) <u>kapitał własny</u> majątek trwały	77,76	70,69	82,36
13.	Wskaźnik "złotej reguły bilansowej" (w %) <u>kapitał stały</u> majątek trwały	88,96	84,89	91,25

* należności krótkoterminowe nie obejmują należności z tytułu dostaw i usług powyżej 12 miesięcy

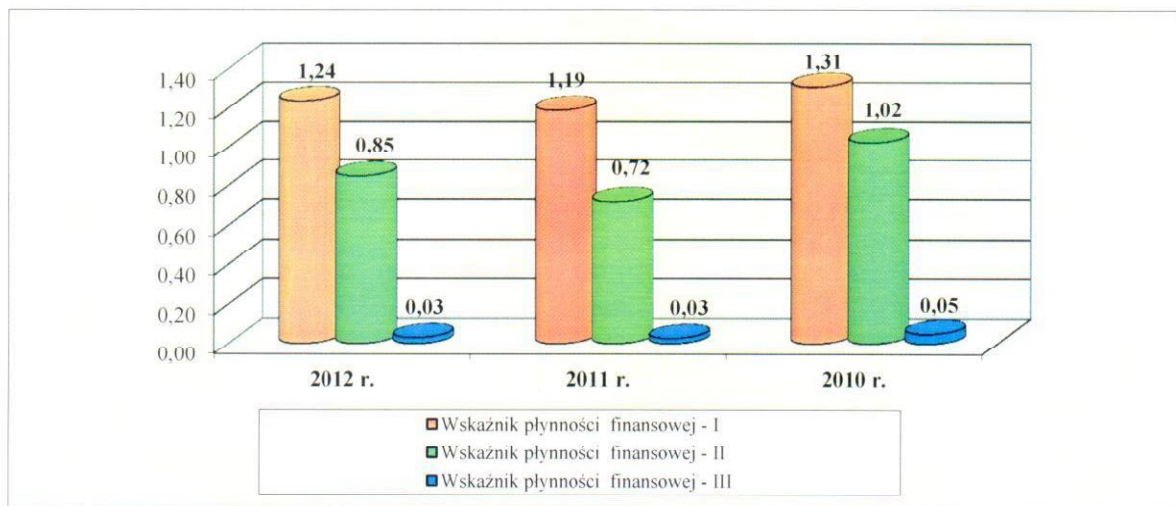
** zobowiązania krótkoterminowe nie obejmują zobowiązań z tytułu dostaw i usług powyżej 12 miesięcy

*** zobowiązania ogółem nie obejmują rezerw i rozliczeń międzyokresowych

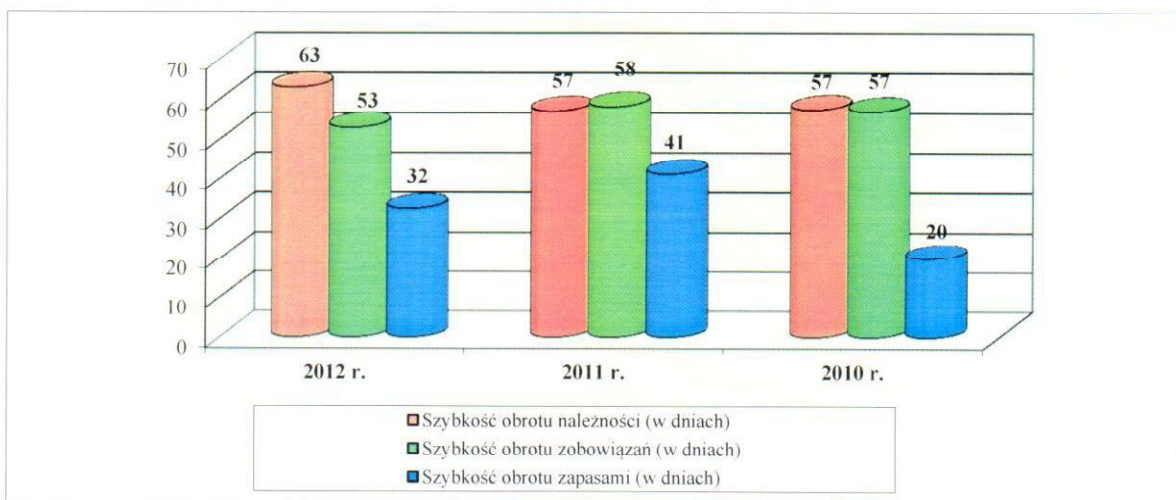
Graficzne ujęcie wybranych wskaźników ekonomicznych
Wskaźniki rentowności / deficytowości /pkt 1, 2, 3/



Wskaźniki płynności finansowej /pkt. 4, 5, 6/



Wskaźniki obrotowości /pkt. 7, 8, 9/



C.IV. OGÓLNA SYTUACJA FINANSOWA

Komentarz do zaprezentowanych wielkości wskaźników

Na sytuację finansową Spółki na dzień bilansowy wpłynęły następujące zjawiska, które znajdują odzwierciedlenie w istotnych zmianach podstawowych wskaźników ekonomicznych:

Przychody netto ze sprzedaży produktów, towarów i materiałów w okresie od 1 stycznia 2012 roku do 31 grudnia 2012 roku wyniosły 125.353,74 tys. zł i w porównaniu z poprzednim okresem zwiększyły się o 15,37% tj. o 16.701,79 tys. zł. Struktura przychodów w okresie objętym sprawozdaniem finansowym nie uległa istotnej zmianie.

Koszt sprzedanych produktów, towarów i materiałów w badanym okresie wyniósł 105.559,62 tys. zł i stanowił 84,21% wartości przychodów ze sprzedaży. Porównując wartości z poprzedniego okresu koszt ten wzrósł w roku badanym o 10,56%, tj. o 10.080,17 tys. zł. Zwiększyły się również koszty ogólnego zarządu o 29,10% (tj. o 852,42 tys. zł) osiągając poziom 3.781,57 tys. zł. Zmniejszyły się natomiast koszty sprzedaży o 7,19% (tj. o 1.089,57 tys. zł) i na koniec roku 2012 wyniosły 14.064,72 tys. zł.

W roku 2012 Spółka wypracowała zysk netto na poziomie 2.067,06 tys. zł, co w porównaniu z rokiem 2011 oznacza wzrost o 6.729,15 tys. zł. Fakt ten wpłynął na polepszenie wskaźników rentowności majątku z -5,92% w ubiegłym roku do 2,16% w roku badanym, kapitału własnego z -12,58% do 4,36%, jak również rentowność sprzedaży z -5,26% do 1,65%.

Na ukształtowanie się wyniku z działalności gospodarczej w wysokości 2.429,76 tys. zł wpłynęła nadwyżka kosztów finansowych nad przychodami finansowymi w kwocie 671,92 tys. zł oraz nadwyżka pozostałych przychodów operacyjnych nad pozostałymi kosztami operacyjnymi w kwocie 1.153,86 tys. zł.

Suma bilansowa na dzień 31 grudnia 2012 r. w porównaniu z rokiem ubiegłym zmniejszyła się o 732,93 tys. zł, kształtując się na poziomie 95.735,43 tys. zł. W strukturze aktywów obserwujemy w porównaniu z okresem poprzednim spadek rzeczowych aktywów trwałych o 2.805,16 tys. zł oraz zapasów o 1.844,32 tys. zł przy jednoczesnym wzroście wartości należności krótkoterminowych o 4.300,13 tys. zł.

Struktura pasywów natomiast wykazuje znaczący udział kapitału własnego jako źródła finansowania działalności gospodarczej i zmieniła się głównie w wyniku zmniejszenia się kapitału zapasowego o 6.735,74 tys. zł przy jednoczesnym wzroście zysku netto o 6.729,15 oraz zmniejszeniu się zobowiązań długoterminowych o 2.290,59 tys. zł oraz rozliczeń międzyokresowych o 1.474,17 tys. zł.

W badanym okresie zwiększeniu - w stosunku do okresu poprzedniego - uległy wskaźniki płynności finansowej. Wskaźnik płynności finansowej I stopnia wzrósł z poziomu 1,19 do poziomu 1,24, a wskaźnik płynności II stopnia wzrósł z 0,72 w okresie poprzednim do 0,85 w okresie badanym. Natomiast wskaźnik płynności III stopnia pozostał na poziomie 0,03.

Wartość wskaźnika szybkości obrotu zobowiązań w dniach zmalała z 58 dni w roku poprzednim do 53 dni w roku badanym. Podobnie zmniejszyła się wartość wskaźnika obrotu zapasami z 41 dni do 32 dni w roku badanym. Zwiększyła się natomiast wartość wskaźnika szybkości obrotu należności w dniach z 57 dni do 63 dni.

W roku 2012 zwiększeniu uległ wskaźnik pokrycia majątku trwałego kapitałem własnym z 70,69% w roku ubiegłym do 77,76% w roku badanym. Zmniejszyła się stopa zadłużenia z poziomu 37,58% w roku 2011 do 36,54% w okresie badanym.

Zwracamy uwagę na roszczenie wybranych akcjonariuszy Spółki Wilbo S.A. o zapłatę solidarnie przez SEKO S.A kary umownej w wysokości 10 mln zł tytułem niewywiązania się przez SEKO S.A. z postanowień umowy inwestycyjnej zawartej 22 lutego 2012 roku, o czym Zarząd Spółki informował w swoich raportach bieżących (24/2012, 25/2012 z 10 lipca 2012 roku). Zarząd Spółki przedstawił w Sprawozdaniu Zarządu z Działalności Spółki za okres od 1 stycznia do 31 grudnia 2012 roku okoliczności zaistnienia powyższego zdarzenia oraz stwierdził, iż wysuwane roszczenia wobec Spółki SEKO S.A. są bezzasadne. Zarząd wskazał również, iż na dzień wydania opinii nie wpłynęła do Spółki informacja o skierowaniu sprawy na drogę sądową. Wobec powyższych faktów Zarząd uznał, iż na dzień 31 grudnia 2012 roku nie ma przesłanek do tworzenia rezerw na potencjalne koszty związane z wyżej opisanym roszczeniem.

We wprowadzeniu do sprawozdania finansowego Zarząd badanej jednostki wskazał, że sprawozdanie finansowe zostało sporządzone przy założeniu kontynuowania działalności przez podmiot przez okres niekrótszy niż 12 miesięcy od ostatniego dnia roku obrotowego i że nie występują okoliczności wskazujące na zagrożenie kontynuowania działalności przez ten podmiot.

Informacje zgromadzone przez nas w toku badania, potwierdzone stwierdzeniami zawartymi we wprowadzeniu do sprawozdania finansowego oraz dodatkowych informacjach i objaśnieniach, a także w sprawozdaniu z działalności jednostki, jak również na podstawie oświadczenia kierownika jednostki potwierdzają założenie kontynuowania działalności przez badany podmiot przez co najmniej 12 miesięcy, licząc od ostatniego dnia roku obrotowego i, że nie występują okoliczności wskazujące na zagrożenie kontynuowania działalności przez ten podmiot.

CZĘŚĆ D - INFORMACJE O POZYCJACH SPRAWOZDANIA FINANSOWEGO

Poszczególnym pozycjom bilansu i rachunku zysków i strat nadano oznaczenia literowe i cyfrowe zgodne z zaprezentowanymi w sprawozdaniu finansowym.

Poniżej prezentujemy istotne pozycje sprawozdania finansowego:

D.I. BILANS - AKTYWA

A. Aktywa trwale w kwocie 60 961 tys. zł
stanowią 63,68% sumy bilansowej

Na wartość aktywów trwałych składają się głównie rzeczowe aktywa trwale. Poniżej prezentujemy ich szczegółowe omówienie.

II. Rzeczowe aktywa trwale w kwocie 59 812 tys. zł
stanowią 62,48% sumy bilansowej

Główną pozycję rzeczowych aktywów trwałych stanowią budynki, lokale i obiekty inżynierii lądowej i wodnej w kwocie 37.935,74 tys. zł oraz urządzenia techniczne i maszyny w kwocie 17.732,70 tys. zł.

Szczegółowe zestawienie zmian wartości grup rodzajowych środków trwałych, zawierający stan tych aktywów na początek roku obrotowego, zwiększenia i zmniejszenia oraz stan końcowy, zostało zaprezentowane w dodatkowych informacjach i objaśnieniach, stanowiących integralną część sprawozdania finansowego.

Zaliczki na środki trwałe w budowie dotyczą głównie płatności związanych z realizacją zamówień w związku z rozbudową zakładu produkcyjnego w Chojnicach.

B. Aktywa obrotowe o wartości 34 775 tys. zł
stanowią 36,32% sumy bilansowej

Pozycjami, które mają istotny wpływ na wielkość majątku obrotowego są zapasy oraz należności krótkoterminowe.

I. Zapasy w kwocie 10 954 tys. zł
stanowią 11,44% sumy bilansowej

Na wartość zapasów ogółem składają się w przeważającej mierze materiały, półprodukty, produkty gotowe oraz towary. W ocenie Spółki wartość zapasów nie wymaga tworzenia odpisów aktualizujących.

Rzeczowe składniki aktywów obrotowych wycenia się na dzień bilansowy według cen zakupu. Ewidencja prowadzona jest według rzeczywistych cen zakupu.

Wyroby gotowe po zakończeniu procesu produkcyjnego wyceniane są według ustalonych cen ewidencyjnych. Odchylenia od cen ewidencyjnych rozliczane są raz w miesiącu.

Na wartość produkcji w toku składają się półprodukty wycenione na poziomie bezpośrednich kosztów wytworzenia.

II. Należności krótkoterminowe w kwocie 22 684 tys. zł stanowią 23,69% sumy bilansowej

Na wartość należności krótkoterminowych składają się głównie należności z tytułu dostaw i usług w kwocie 21.580,40 tys. zł oraz należności z tytułu podatków, dotacji, ceł, ubezpieczeń społecznych i zdrowotnych oraz innych świadczeń w kwocie 1.070,42 tys. zł.

W porównaniu z rokiem ubiegłym wartość należności krótkoterminowych wzrosła o 4.300,13 tys. zł.

Wzrost salda należności z tytułu dostaw i usług wynikał głównie ze zwiększonej w stosunku do roku ubiegłego wartości sprzedaży.

Struktura wiekowa należności handlowych została przedstawiona w nocie objaśniającej tą pozycję bilansu.

W zbadanej przez nas próbie należności przedawnione lub umorzone nie wystąpiły.

Uwzględniając stopień prawdopodobieństwa zapłaty, Spółka dokonała w roku obrotowym odpisów aktualizujących wartość należności na kwotę 341,13 tys. zł. Odpisami zostały objęte wszystkie należności dochodzone na drodze sądowej. Spółka posiada w księgach odpisy na łączną kwotę 588,88 tys. zł.

D.II. BILANS - PASYWA

A. Kapitał (fundusz) własny w kwocie 47 401 tys. zł
stanowi 49,51% sumy bilansowej

W badanym roku nastąpiło zwiększenie wartości wypracowanego zysku netto w stosunku do roku ubiegłego o kwotę 6.729,15 tys. zł.

Szczegółowe zmiany w kapitale własnym Spółki w roku badanym zostały przedstawione w Zestawieniu zmian w kapitale własnym, będącym integralną częścią sporządzanego przez Spółkę sprawozdania finansowego.

B. Zobowiązania i rezerwy na zobowiązania w kwocie 48 336 tys. zł
stanowią 50,49% sumy bilansowej

Na pozycję bilansową składają się w przeważającej mierze:

II. Zobowiązania długoterminowe w kwocie 6 833 tys. zł
stanowią 7,14% sumy bilansowej

Na pozycję bilansową składają się w przeważającej mierze zobowiązania wobec jednostek pozostałych z tytułu kredytów i pożyczek w częściach przypadających do spłaty po 31 grudnia 2013 roku.

Salda zobowiązań z tytułu kredytów zostały potwierdzone według stanu na dzień 31 grudnia 2012 roku.

III. Zobowiązania krótkoterminowe w kwocie 28 151 tys. zł
stanowią 29,40% sumy bilansowej

III.2. Zobowiązania krótkoterminowe wobec pozostałych 28 131 tys. zł
jednostek w kwocie
stanowią 29,38% sumy bilansowej

Ze względu na znaczący udział w wartości zobowiązań krótkoterminowych, poniżej omawiamy zobowiązania z tytułu kredytów i pożyczek oraz zobowiązania z tytułu dostaw i usług.

a) Kredyty i pożyczki w kwocie 8 401 tys. zł
stanowią 8,78% sumy bilansowej

Na kwotę wykazaną w bilansie składają się zobowiązania z tytułu zaciągniętych kredytów oraz pożyczek w części przypadającej do spłaty w ciągu kolejnych 12 miesięcy następujących po dniu bilansowym.

Szczegółowe zestawienie zabezpieczeń ustanowionych na powyższych kredytach i pożyczkach zostało zaprezentowane w dodatkowych informacjach i objaśnieniach, stanowiących integralną część sprawozdania finansowego.

d) Zobowiązania z tytułu dostaw i usług w kwocie 17 882 tys. zł stanowią 18,68% sumy bilansowej

Zobowiązania te dotyczą zobowiązań wobec kontrahentów krajowych w kwocie 9.865,61 tys. zł oraz wobec kontrahentów zagranicznych w kwocie 8.016,16 tys. zł.

Zobowiązania przedawnione lub umorzone nie występują.

IV. Rozliczenia międzyokresowe w kwocie 13 066 tys. zł stanowią 13,65% sumy bilansowej

Pozycję bilansową stanowią pozostałe rozliczenia międzyokresowe dotyczące otrzymanych dotacji na rozbudowę zakładu produkcyjnego w Chojnicach oraz na zakup wyposażenia. Dotacje są rozliczane w czasie w pozostałe przychody operacyjne równoległe do opisów amortyzacyjnych środków trwałych zakupionych z dotacji. Szczegółową specyfikację dotacji zamieszczono w dodatkowych informacjach i objaśnieniach stanowiących integralną część sprawozdania finansowego.

D.III. RACHUNEK ZYSKÓW I STRAT - PRZYCHODY

Poniżej omówiono te pozycje rachunku zysków i strat, które miały decydujący wpływ na wynik finansowy.

A. Przychody netto ze sprzedaży produktów, towarów i materiałów

I. Przychody ze sprzedaży produktów 101 988 tys. zł

Przychody ze sprzedaży produktów ujęte są prawidłowo i kompletnie w rachunku zysków i strat.

W okresie badanym nastąpił znaczący wzrost przychodów ze sprzedaży produktów o 9,37%.

Szczegółowa struktura rzeczowa i terytorialna zaprezentowana jest w dodatkowych informacjach i objaśnieniach sporządzonych przez jednostkę, stanowiących integralną część sprawozdania finansowego.

II. Przychody ze sprzedaży towarów i materiałów 23 366 tys. zł

W okresie badanym nastąpił znaczący wzrost przychodów ze sprzedaży towarów i materiałów o 51,69% w stosunku do okresu poprzedniego.

Szczegółowa struktura rzeczowa i terytorialna zaprezentowana jest w dodatkowych informacjach sporządzonych przez jednostkę.

G. Pozostałe przychody operacyjne 2 328 tys. zł

W najbardziej istotny sposób na wynik finansowy wpłynęły przychody z tytułu rozliczania otrzymanych dotacji w czasie w kwocie 1.462,15 tys. zł.

D.IV. RACHUNEK ZYSKÓW I STRAT - KOSZTY I PODATEK DOCHODOWY OD OSÓB PRAWNYCH

Spółka prowadzi rachunek zysków i strat w układzie kalkulacyjnym.
Koszty w układzie kalkulacyjnym obejmują:

B. Koszty sprzedanych produktów, towarów i materiałów

I. Koszt wytworzenia sprzedanych produktów 83 481 tys. zł

W okresie badanym nastąpił wzrost kosztu wytworzenia o 2,56%.

II. Wartość sprzedanych towarów i materiałów 22 079 tys. zł

W roku obrotowym marża na sprzedaży towarów wyniosła 5,82%, przy czym marża za poprzedni rok obrotowy wynosiła 9,35%. Marża na sprzedaży towarów liczona jest w stosunku do wartości sprzedanych towarów i materiałów.

Wartość sprzedanych towarów i materiałów uległa w stosunku do roku poprzedniego zwiększeniu o 56,74%.

D. Koszty sprzedaży 14 065 tys. zł

W badanym okresie nastąpił spadek kosztów sprzedaży o 1.089,57 tys. zł w stosunku do roku poprzedniego.

Stwierdzono prawidłowość zaliczania kosztów do właściwych okresów sprawozdawczych. Poniesione koszty zostały właściwie udokumentowane i zakwalifikowane.

E. Koszty ogólnego zarządu 3 781 tys. zł

Koszty ogólnego zarządu wzrosły w stosunku do roku poprzedniego o 852,41 tys. zł.

Stwierdzono prawidłowość zaliczania kosztów do właściwych okresów sprawozdawczych. Poniesione koszty zostały właściwie udokumentowane i zakwalifikowane.

H. Pozostałe koszty operacyjne 1 174 tys. zł

Na pozycję składają się głównie utworzenie odpisów aktualizujących w kwocie 341,13 tys. zł, wydanie wyrobów na reklamę w kwocie 298,16 tys. zł oraz koszty likwidacji wyrobów gotowych i półproduktów w kwocie 140,97 tys. zł

P. Podatek dochodowy 363 tys. zł

Badana Spółka jest podatnikiem podatku dochodowego od osób prawnych.

Wynik brutto został obciążony podatkiem odroczonym w wysokości 363 tys. zł. W związku z rozliczaniem starty podatkowej z roku 2011, obciążenie podatkiem bieżącym nie wystąpiło.

D.V. ZESTAWIENIE ZMIAN W KAPITALE WŁASNYM

W wyniku przeprowadzonego badania Zestawienia zmian w kapitale własnym stwierdza się zwiększenie kapitałów własnych o kwotę 1 991 tys. zł.

Zestawienie zmian w kapitale (funduszu) własnym jest prawidłowo powiązane z bilansem, rachunkiem zysków i strat oraz księgami rachunkowymi.

D.VI. RACHUNEK PRZEPIYWÓW PIENIĘŻNYCH

W wyniku przeprowadzonego badania rachunku przepływów pieniężnych za okres od 1 stycznia 2012 roku do 31 grudnia 2012 roku, stwierdza się zwiększenie środków pieniężnych o kwotę 121 tys. zł.

Rachunek przepływów pieniężnych jest prawidłowo powiązany z bilansem, rachunkiem zysków i strat oraz księgami rachunkowymi.

D.VII. INFORMACJA DODATKOWA

Badana jednostka sporządziła informację dodatkową obejmującą wprowadzenie do sprawozdania finansowego oraz dodatkowe informacje i objaśnienia stanowiące integralną część sprawozdania finansowego stosownie do obowiązku wynikającego z art. 45 ust. 2 pkt 3 ustawy z dnia 29 września 1994 roku o rachunkowości.

Biegły zbadał kompletność i prawidłowość danych zawartych w informacji dodatkowej stwierdzając, że szczegółowe dane i objaśnienia w niej zawarte wyczerpują zakres danych zawartych w załączniku Nr 1 do ustawy o rachunkowości.

CZĘŚĆ E - OCENA PRZEDŁOŻONEGO SPRAWOZDANIA ZARZĄDU Z DZIAŁALNOŚCI

Sprawozdanie z działalności Zarządu w badanym roku uwzględnia istotne informacje określone w art. 49 ust. 2 i ust. 3 ustawy z dnia 29 września 1994 roku o rachunkowości.

Dane finansowe zawarte w sprawozdaniu Zarządu Spółki z działalności są zgodne z danymi sprawozdania finansowego.

CZĘŚĆ F - PODSUMOWANIE WYNIKÓW BADANIA

Badanie sprawozdania finansowego poprzedzone zostało badaniem wstępnym przeprowadzonym w okresie prac przygotowawczych do sporządzenia sprawozdania przez Jednostkę. Badanie zasadnicze przeprowadzono w siedzibie Spółki w okresie od 19 do 22 lutego 2013 roku oraz w siedzibie REWIT Księgowi i Biegli Rewidenci Sp. z o.o. do dnia wydania opinii.

Badanie przeprowadzone zostało przez biegłego rewidenta Krzysztofa Kurkowskiego Nr ewidencyjny 11923, menadżera Annę Potęga, oraz asystentów Piotra Wardowskiego i Michała Salwina.

Rezultaty przeprowadzonego badania potwierdzają, że sprawozdanie finansowe zostało sporządzone na podstawie prawidłowo prowadzonych ksiąg rachunkowych, jest kompletne, sporządzone - we wszystkich istotnych aspektach - zgodnie z polityką rachunkowości Spółki, przepisami ustawy o rachunkowości. Dane liczbowe i objaśnienia słowne zawarte w sprawozdaniu finansowym pozwalają na ocenę sytuacji majątkowej i finansowej badanej Spółki oraz osiągniętego przez nią wyniku finansowego.

W oparciu o przeprowadzone badanie została wydana **opinia bez zastrzeżeń**.

Niniejsze opracowanie zawiera:

1. opinię składającą się z 2 kolejno numerowanych stron - od 1 do 2,
2. raport zawierający się na stronach od 3 do 25 kolejno ponumerowanych i parafowanych przez biegłego rewidenta.



REWIT Księgowi i Biegli Rewidenci Sp. z o.o.

80-137 Gdańsk, ul. Starodworska 1

*Spółka wpisana na listę podmiotów uprawnionych do badania sprawozdań finansowych
pod numerem 101*

Krzysztof Kurkowski

Kluczowy Biegły Rewident

Numer ewidencyjny 11923

Lucyna Witek

Biegły Rewident

Numer ewidencyjny 8038

Prezes Zarządu



REWIT Księgowi i Biegli Rewidenci
Spółka z ograniczoną odpowiedzialnością

Gdańsk, dnia 19 marca 2013 r.